

(PV1) Puerta Ingres

(PV1) Puerta Ingreso c/i

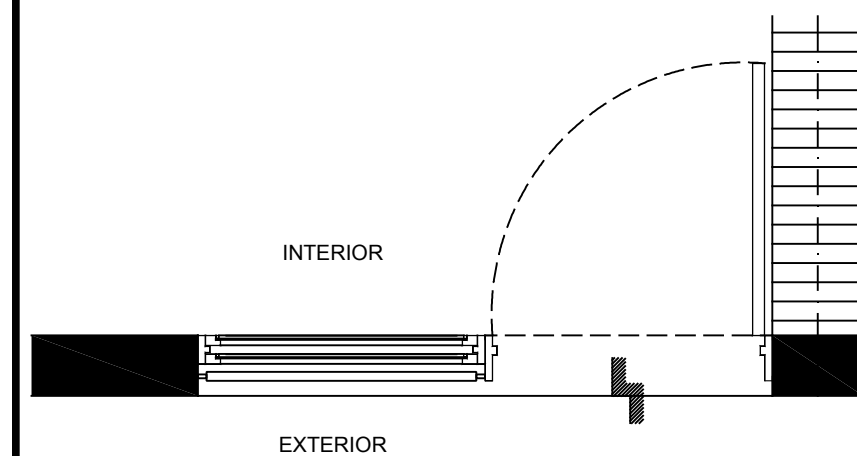
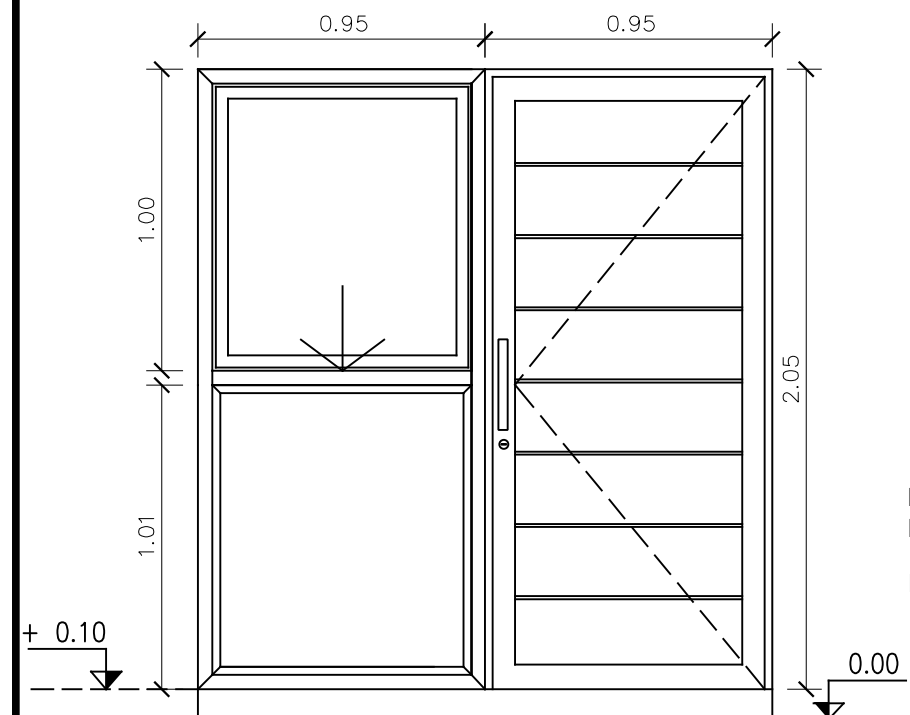
(PV2) Puerta cocina

(P1) Puerta baño

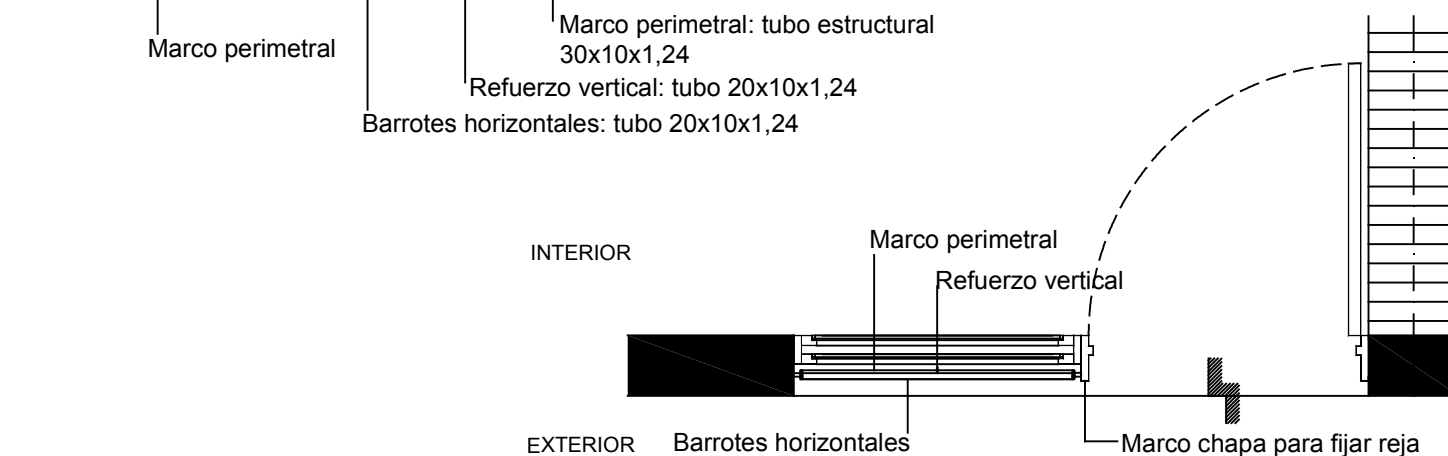
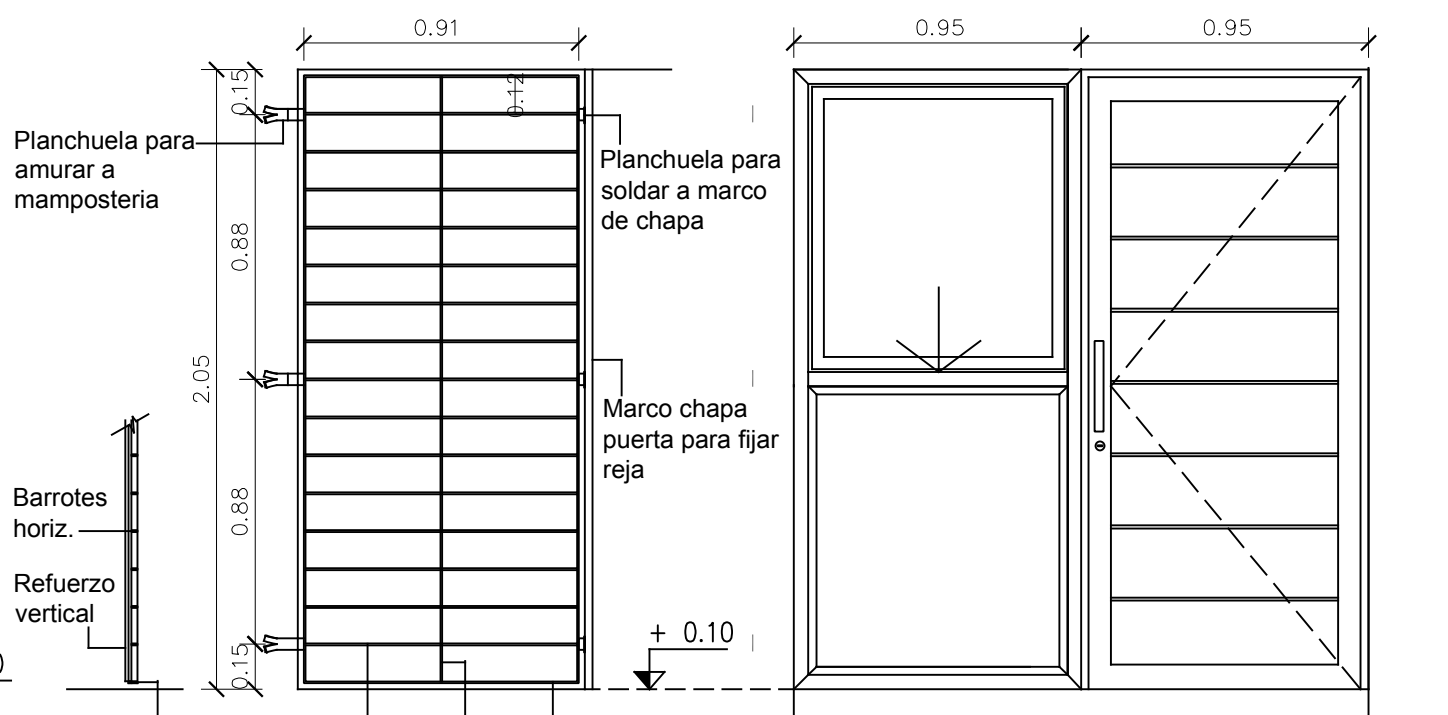
(P2) Puerta dormitorio

(V2) Ventana baño

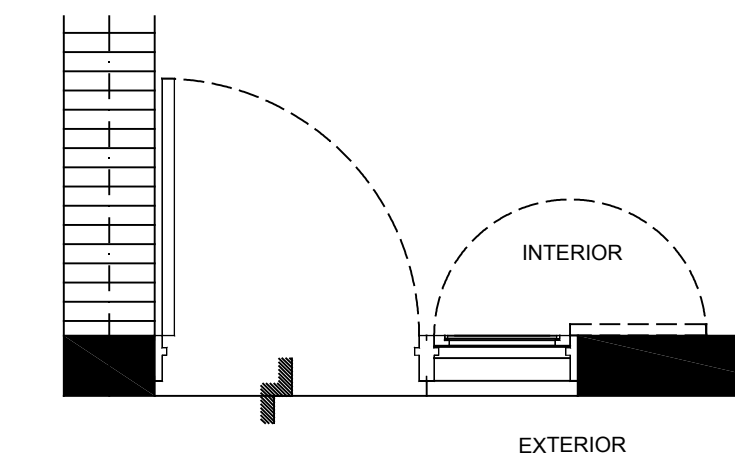
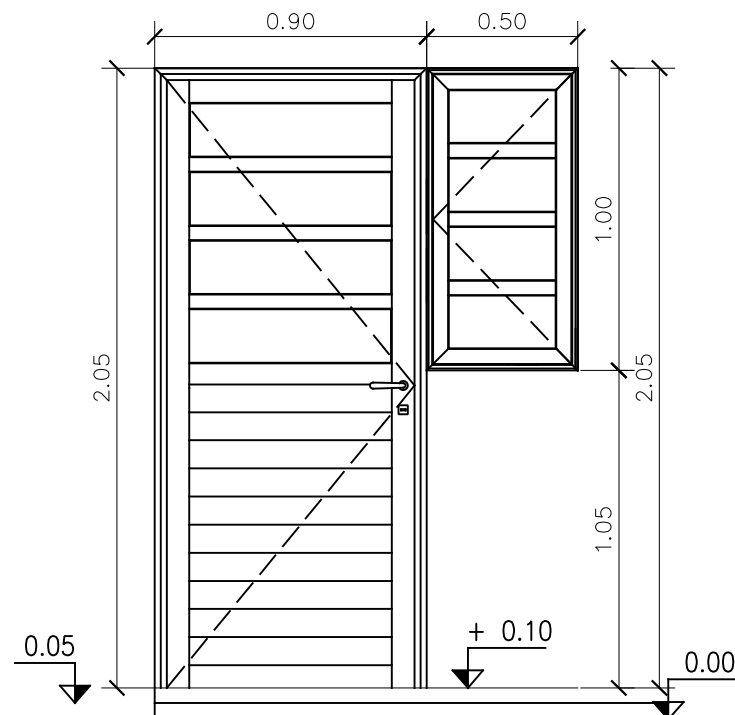
(V3) Ventana dormitorio



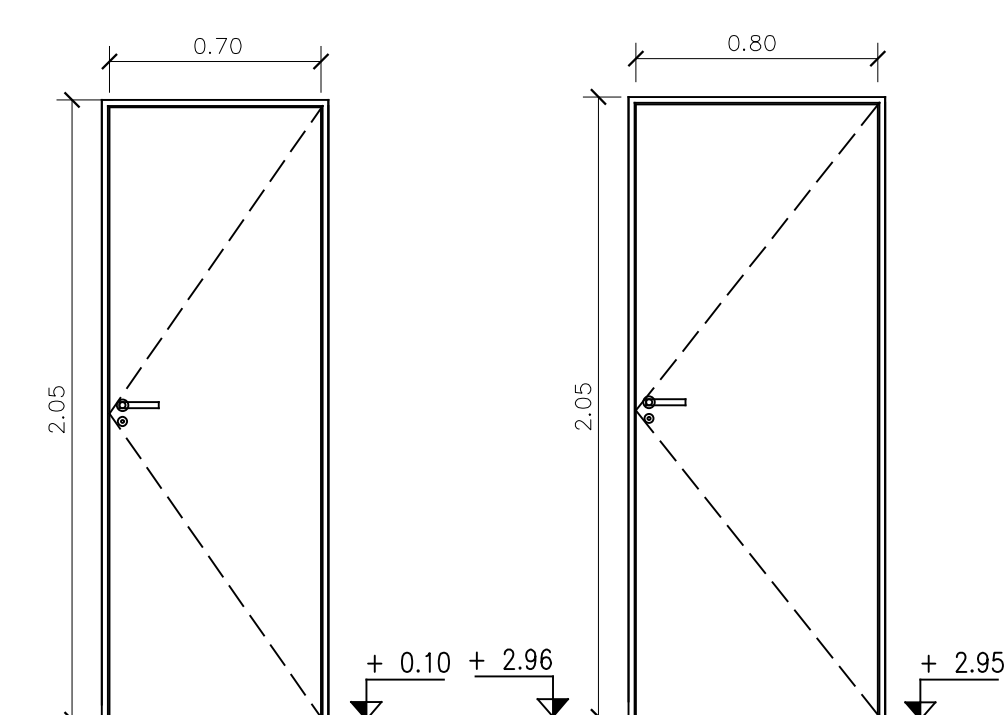
| | |
|----------------|--|
| Denominación: | P1 Ingreso |
| Cantidad: | 1 |
| Hoja: | Puerta chapa n° 18 con buñas horizontales de 1 cm de anch. |
| Marco: | Marco de chapa plegada n° 18 |
| Premarco: | |
| Vidrio: | 3 pomelas de hierro / 3 grampas x jamba / |
| Herrajes: | Manijón: Barril cilíndrico diám. 3 cm acero inoxidable |
| Pintura: | 2 manos de antióxido y 2 manos de esmalte sintético satinado. Color Blanco |
| Observaciones: | todas las soldaduras visibles deberán pulirse y masillarse. Las medidas se verificarán en obra bajo la responsabilidad del Contratista |



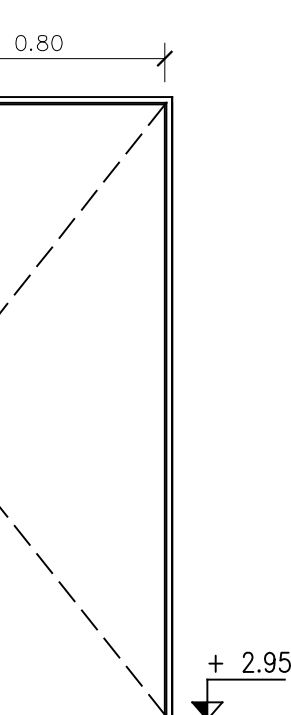
| | |
|----------------|--|
| Denominación: | V1 - R1 Ingreso |
| Cantidad: | 1 |
| Giro ventana: | corrediza hacia abajo sobre paño fijo |
| Hoja: | aluminio color blanco, línea Herrero de Aluar. |
| Marco: | aluminio color blanco, línea Herrero de Aluar. |
| Premarco: | |
| Vidrio: | Vidrio float 4mm incoloro |
| Herrajes: | línea Herrero de Aluar |
| Reja: | Tubo estructural : perimetral: 30x10x1.24 / barrotes: 20x10x1.24 / refuerzo vertical: 20x10x1.24 |
| Pintura reja: | 2 manos de antióxido y 2 manos de esmalte sintético satinado Blanco |
| Observaciones: | todas las soldaduras visibles deberán pulirse y masillarse. Las medidas se verificarán en obra bajo la responsabilidad del Contratista |



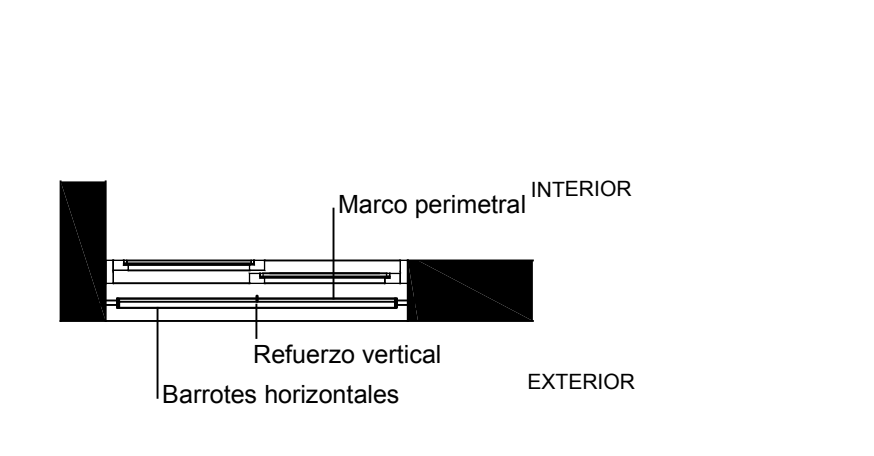
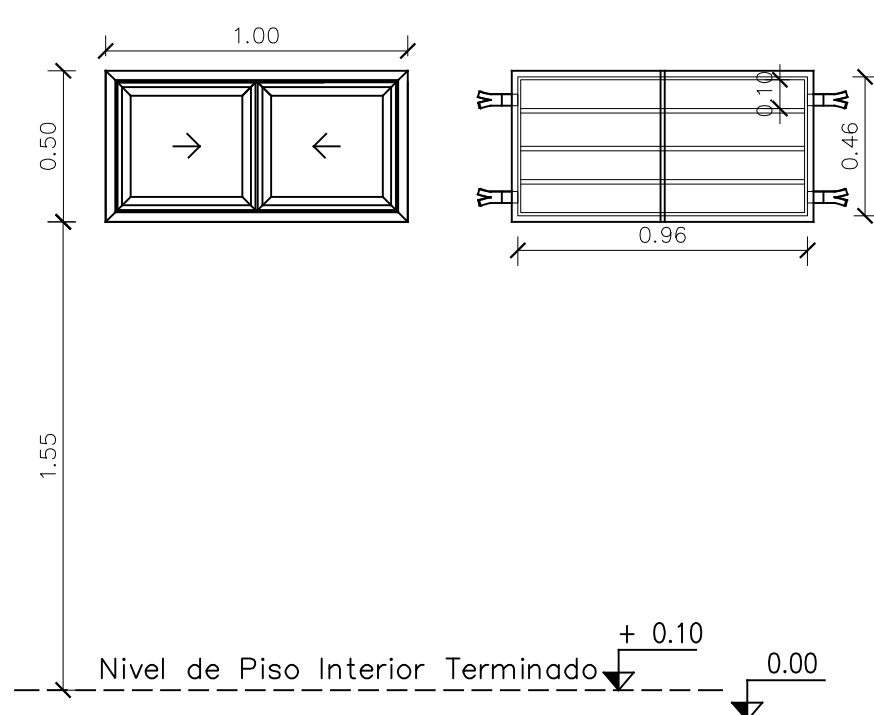
| | |
|----------------|--|
| Denominación: | PV2 Salida a patio |
| Cantidad: | 1 |
| Giros: | puerta giro izquierda / ventana giro derecha |
| Hoja: | aluminio color blanco, línea Herrero de Aluar. |
| Marco: | aluminio color blanco, línea Herrero de Aluar. |
| Premarco: | |
| Vidrio: | Vidrio float 4mm incoloro |
| Herrajes: | línea Herrero de Aluar |
| Reja: | |
| Pintura: | |
| Observaciones: | Las medidas se verificarán en obra bajo la responsabilidad del Contratista |



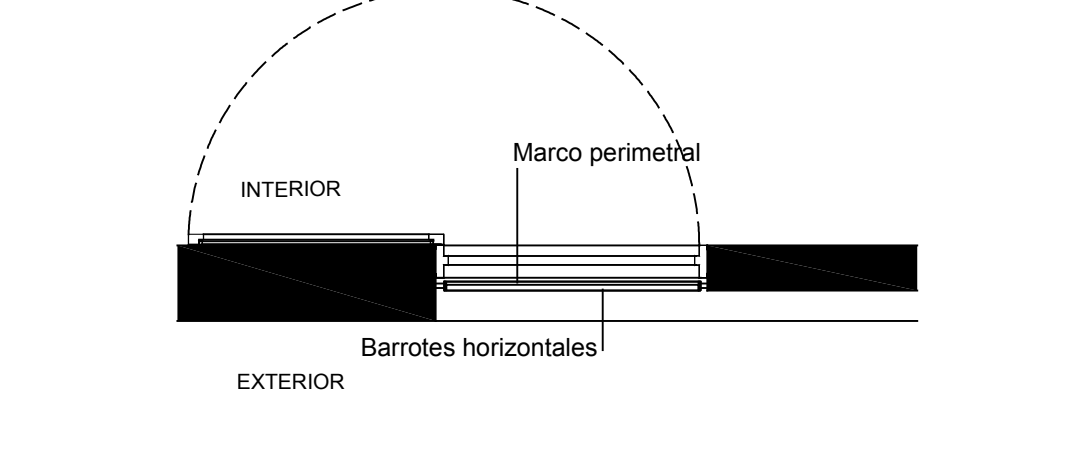
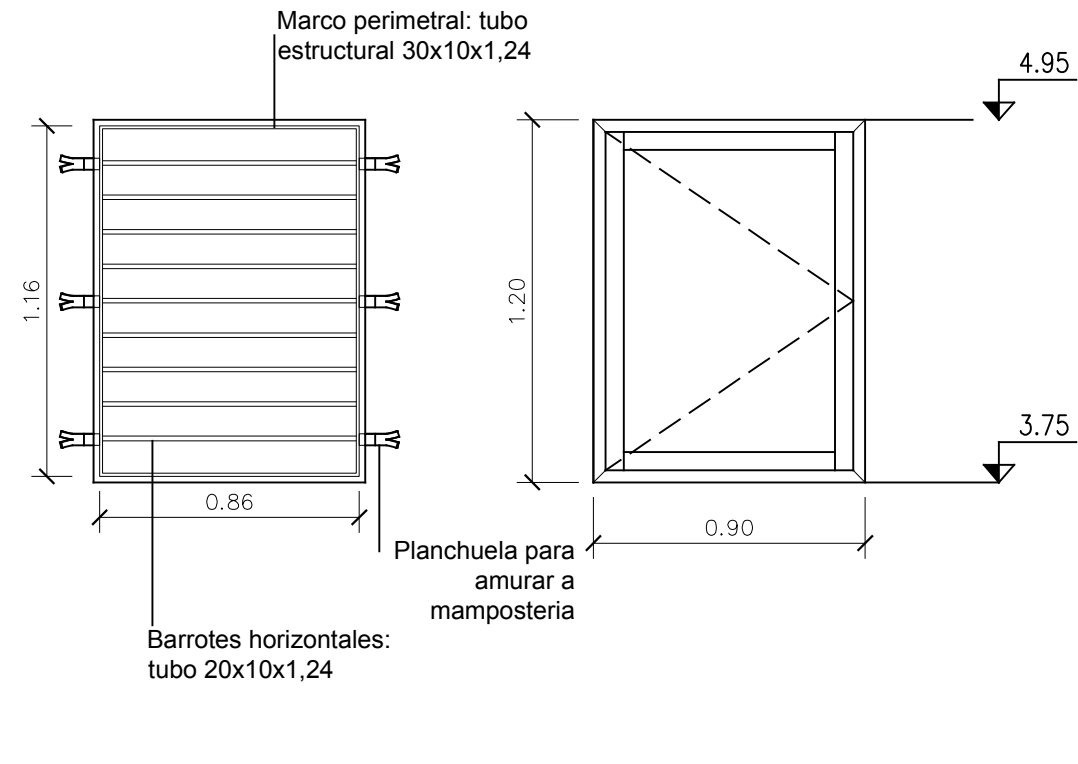
| | |
|----------------|--|
| Denominación: | P1 - Puerta placa interior |
| Descripción: | Bastidor perimetral de madera y panel interior ?nido de madera. Emplacadas con paneles de MDF de 3 mm/ para pintar |
| Cantidad: | 1 |
| Hoja: | Madera |
| Marco: | aluminio color blanco, línea Herrero de Aluar. |
| Premarco: | |
| Herrajes: | línea Herrero de Aluar |
| Pintura: | 2 manos barniz natural |
| Observaciones: | Las medidas se verificarán en obra bajo la responsabilidad del Contratista |



| | |
|----------------|--|
| Denominación: | P2 - Puerta placa interior |
| Descripción: | Bastidor perimetral de madera y panel interior ?nido de madera. Emplacadas con paneles de MDF de 3 mm/ para pintar |
| Cantidad: | 2 |
| Hoja: | Madera |
| Marco: | aluminio color blanco, línea Herrero de Aluar. |
| Premarco: | |
| Herrajes: | línea Herrero de Aluar |
| Pintura: | 2 manos barniz natural |
| Observaciones: | Las medidas se verificarán en obra bajo la responsabilidad del Contratista |



| | |
|----------------|--|
| Denominación: | V2 - Ventana Baño |
| Descripción: | Ventana corrediza de dos hojas |
| Cantidad: | 1 |
| Giro ventana: | corrediza |
| Hoja: | aluminio color, línea Herrero de Aluar. |
| Marco: | aluminio color, línea Herrero de Aluar. |
| Premarco: | aluminio color, línea Herrero de Aluar. |
| Vidrio: | Vidrio float 4mm incoloro |
| Herrajes: | línea Herrero de Aluar |
| Reja: | Tubo estructural : perimetral: 30x10x1.24 / barrotes: 20x10x1.24 refuerzo vertical: 20x10x1.24 |
| Pintura: | 2 manos de antióxido y 2 manos de esmalte sintético satinado |
| Observaciones: | todas las soldaduras visibles deberán pulirse y masillarse. Las medidas se verificarán en obra bajo la responsabilidad del Contratista |



| | |
|----------------|--|
| Denominación: | V3 - Ventana Dormitorios |
| Descripción: | Ventana 1 hoja de abrir |
| Cantidad: | 2 (1 hacia la derecha / 1 hacia la izquierda) |
| Giro ventana: | Rebatible |
| Hoja: | aluminio color, línea Herrero de Aluar. |
| Marco: | aluminio color, línea Herrero de Aluar. |
| Premarco: | aluminio color, línea Herrero de Aluar. |
| Vidrio: | Vidrio float 4mm incoloro |
| Herrajes: | línea Herrero de Aluar |
| Reja: | Tubo estructural : perimetral: 30x10x1.24 / barrotes: 20x10x1.24 |
| Pintura: | 2 manos de antióxido y 2 manos de esmalte sintético satinado Blanco |
| Observaciones: | todas las soldaduras visibles deberán pulirse y masillarse. Las medidas se verificarán en obra bajo la responsabilidad del Contratista |

SPVyh

Servicio Público de la Vivienda y el Hábitat
Entidad Autónoma de la Municipalidad de Rosario

CURVA TUCUMAN

Rosario

| | | | | | |
|---------------------------------------|--------------|--------------|----------------------|----------|----|
| OBRA | PROTOTIPO A | Plano | Planilla Carpintería | N° Plano | 10 |
| Archiv@A_010_Planilla Carpinteria.dwg | Escala: 1:50 | Fecha: 10/18 | Rev: | A | |